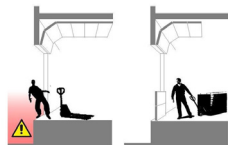
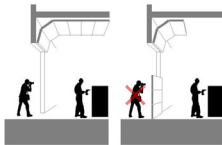


## VENTAJAS


**01\_**  
PREVENCIÓN PELIGRO CAIDAS



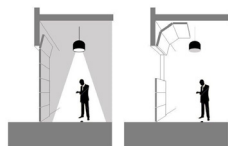
**02\_**  
PREVENCIÓN ESPIONAJE INDUSTRIAL




**03\_**  
PREVENCIÓN URTOS



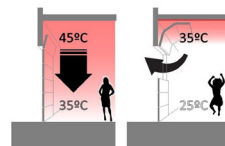
**04\_**  
ILUMINACIÓN NATURAL



**05\_**  
VENTILACIÓN NATURAL



**06\_**  
TEMPERATURA UNIFORME



## CARACTERÍSTICAS

- Adaptable a puertas nuevas o existentes.
- Compatible con paneles estandares y antipizamiento.
- Compatible con paneles de 40mm y 45 mm de espesor.
- Sistema 100% mecánico, no necesita electrónica adicional.

## INNOVACIÓN - NUEVAS FUNCIONALIDADES

ABIERTA



CERRADA



TWO

SECTIONAL



[www.sectionaltwo.com](http://www.sectionaltwo.com)  
[info@sectionaltwo.com](mailto:info@sectionaltwo.com)

SECTIONAL